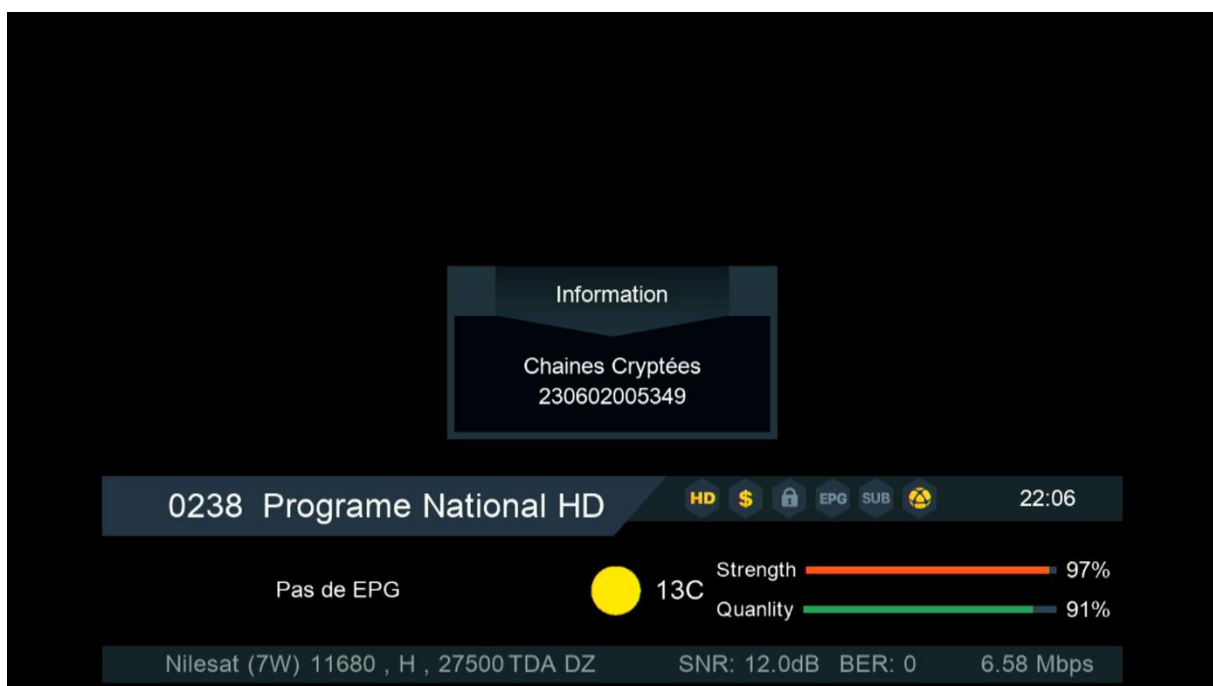


# Comment insérer une clé BISS Sur les récepteurs

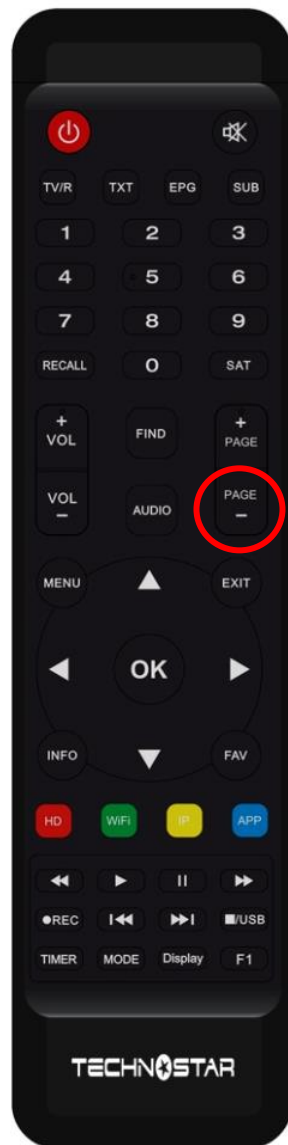
## TECHNOSTAR DERBY TECHNOSTAR DERBY 2

Dans ce tutoriel, nous vous expliquons la procédure pour ouvrir la chaîne algérienne 'Programme National' existante sur le satellite Nilesat 7W à l'aide d'une clé Biss.

1) Allez au satellite Nilesat 7W et lancez la chaîne algérienne ' Programme National '



2) Sur la télécommande, appuyez sur le bouton 'Page -'

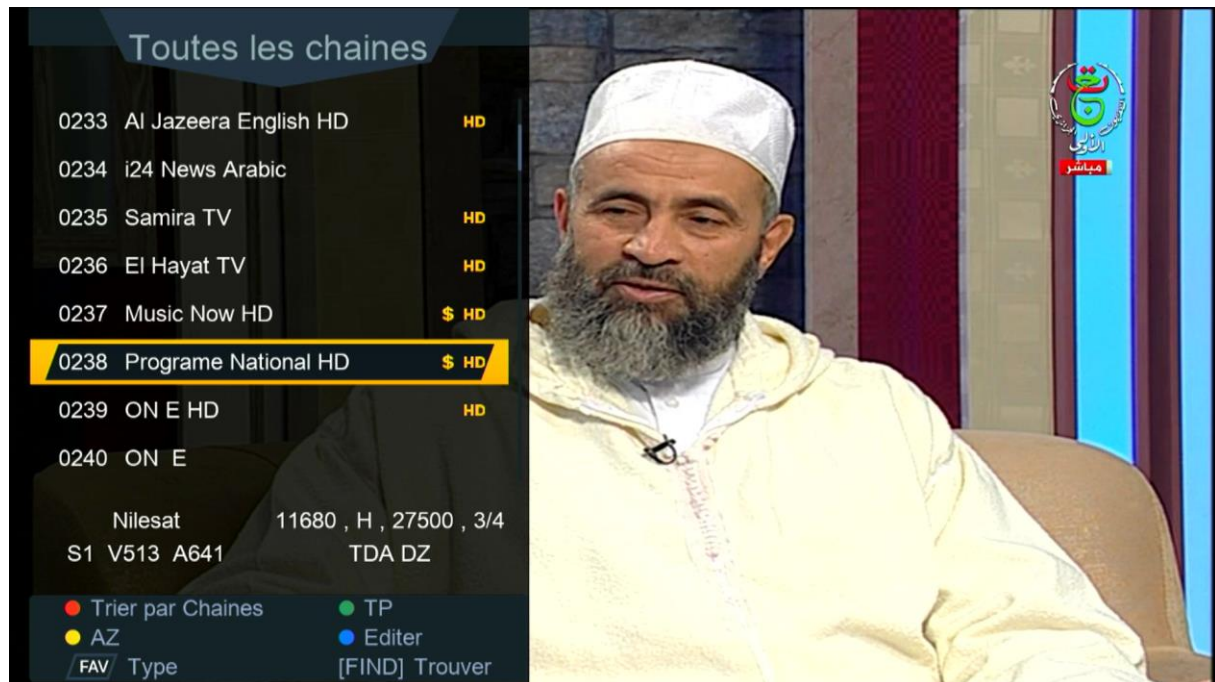


3) Une fenêtre ` Key Edit ` apparait,  
appuyez sur le bouton vert de votre  
télécommande pour modifier le code  
Biss



4) Saisissez ce code BISS **1100000000000000**,  
puis confirmez en appuyant sur le bouton  
'OK'.

## Félicitations, la chaîne a été ouverte avec succès



**NB : Si la chaîne ne s'ouvre pas, veuillez changer de chaîne et la relancer.**